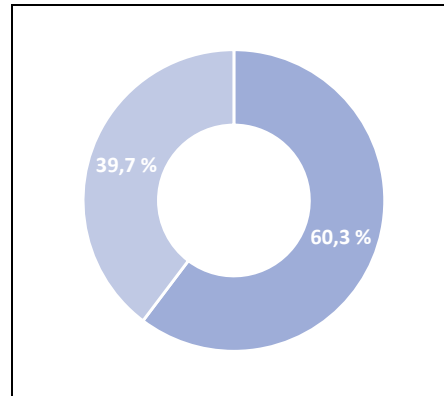


Kennzeichnung der Stromlieferungen für 2019

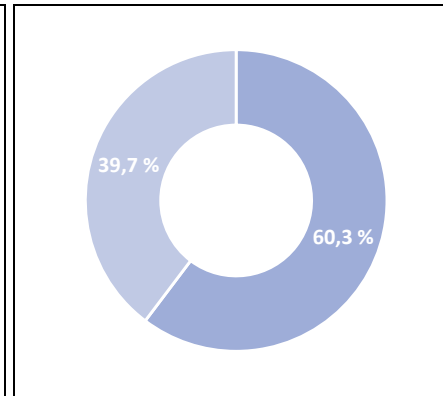
Stadtwerke Herford GmbH, 32049 Herford

Stromkennzeichnung gemäß §42 Energiewirtschaftsgesetz vom 7. Juli 2005, geändert 2020

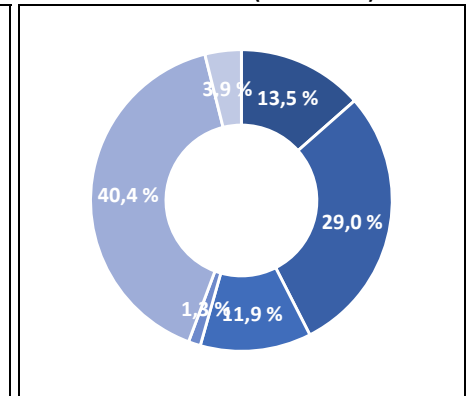
Unternehmensmix



Produktmix



Durchschnittlicher Energiemix in Deutschland (BDEW 2019)



Energiemix

Kernkraft	0,0 %	0,0 %	13,5 %
Kohle	0,0 %	0,0 %	29,0 %
Erdgas	0,0 %	0,0 %	11,9 %
Sonstige fossile Energieträger	0,0 %	0,0 %	1,3 %
Erneuerbare Energien, finanziert aus der EEG-Umlage	60,3 %	60,3 %	40,4 %
Sonstige erneuerbare Energien	39,7 %	39,7 %	3,9 %
Mieterstrom, finanziert aus der EEG-Umlage	0,0 %	0,0 %	0,00 %

Umweltauswirkungen

CO ₂ -Emissionen:	0,0 g/kWh	0,0 g/kWh	352 g/kWh
Radioaktiver Abfall:	0,0 g/kWh	0,0 g/kWh	0,0004 g/kWh